



Commission scolaire Sir-Wilfrid-Laurier
Ministère de l'Éducation



PLAN DE LUTTE CONTRE L'INTIMIDATION ET LA VIOLENCE :

POUR UN MILIEU D'APPRENTISSAGE SAIN ET SÉCURITAIRE

2025 - 2026

Pour information

Établissement : 885
Téléphone : 450-621-5600

© Nom de l'établissement, 2025

TABLE DES MATIÈRES

PRÉAMBULE	1
INTRODUCTION	2
Conflit, violence ou intimidation?	4
INFORMATIONS GÉNÉRALES	5
Caractéristiques de l'établissement d'enseignement	5
Informations sur le Comité	5
Engagement de la direction	6
ÉLÉMENTS DU PLAN DE LUTTE (LIP, art. 75.1)	7
Analyse de la situation (PORTRAIT)	7
Mesures de prévention	8
Collaboration avec les parents	10
Modalités pour effectuer un signalement ou pour formuler une plainte	13
Confidentialité	16
Actes à entreprendre à la suite d'un acte d'intimidation ou de violence	17
Mesures de soutien ou d'encadrement	22
Sanctions disciplinaires	25
Suivi et autres actions	27
Autres actions spécifiques aux violences à caractère sexuel	28
RESSOURCES	29
AUTRE INFORMATION IMPORTANTE	30

PRÉAMBULE

L'élaboration du plan de lutte contre l'intimidation et la violence est une démarche qui fait partie d'un ensemble d'actions mises en place par l'établissement pour assurer un climat sain et sécuritaire. La prévention de la violence et de l'intimidation nécessite des actions en tout temps, qui passent notamment par une application constante et cohérente des règles de conduite et des mesures de sécurité approuvées par le conseil d'établissement.

En vertu de la Loi sur l'instruction publique (LIP), ces règles de conduite doivent notamment prévoir :

- Les attitudes et le comportement devant être adoptés en toute circonstance par l'élève;
- Les gestes et les échanges proscrits en tout temps, quel que soit le moyen utilisé, y compris ceux ayant lieu par l'intermédiaire de médias sociaux et lors de l'utilisation du transport scolaire;
- Les sanctions disciplinaires applicables selon la gravité ou le caractère répétitif de l'acte répréhensible.

Ces règles de conduite doivent de plus être présentées aux élèves lors d'une activité de formation sur le civisme que le directeur de l'école doit organiser annuellement en collaboration avec le personnel de l'école. Elles sont également transmises aux parents des élèves au début de l'année scolaire (LIP, art. 76).

Ces règles de conduite, souvent présentées dans le code de vie de l'établissement d'enseignement, visent à établir les meilleures conditions de réussite possibles et le bon fonctionnement de l'école. Elles établissent les manières attendues de se comporter au quotidien pour favoriser le vivre-ensemble (ex. : respect, civisme).

Le plan de lutte contre l'intimidation et la violence vise quant à lui à mettre en place des moyens de prévenir la survenue de tout événement de violence ou d'intimidation, et à planifier les interventions à déployer lorsque survient malheureusement un tel événement.

Dans ce modèle de plan de lutte, le terme «instigateur» remplace le terme «auteur» plus largement utilisé, notamment dans les encadrements légaux. Le terme «instigateur» est ainsi utilisé dans le présent document sauf lorsque ceux-ci sont cités.

INTRODUCTION

Pour préciser les devoirs et les responsabilités des établissements d'enseignement et de tous les acteurs scolaires concernés par des situations de violence et d'intimidation, la Loi sur l'instruction publique (RLRQ, chapitre I-13.3, ci-après « LIP ») demande à chaque établissement d'enseignement¹ d'élaborer un plan de lutte dont l'objectif est de prévenir et de contrer toute forme d'intimidation et de violence et, plus précisément, de faire de l'établissement d'enseignement un milieu d'apprentissage sain et sécuritaire, de manière à ce que tout élève qui le fréquente puisse y développer son plein potentiel, à l'abri de toute forme d'intimidation ou de violence.

Ainsi, la LIP prévoit notamment ce qui suit :

- Le directeur de l'établissement d'enseignement voit à la mise en œuvre du plan de lutte contre l'intimidation et la violence. Il traite avec diligence tout signalement et toute plainte concernant un acte d'intimidation ou de violence qu'il reçoit ou que le protecteur régional de l'élève lui transmet (LIP, art. 96.12). Le directeur de l'établissement d'enseignement assiste le conseil d'établissement dans l'exercice de ses fonctions et pouvoirs et, à cette fin, il coordonne l'élaboration, la révision et, le cas échéant, l'actualisation du plan de lutte contre l'intimidation et la violence (LIP, art. 96.13). Le directeur de l'établissement d'enseignement voit à ce que tous les membres du personnel de l'établissement soient informés des règles de conduite et des mesures de sécurité de l'établissement, des mesures de prévention établies pour contrer l'intimidation et la violence et de la procédure applicable lorsqu'un acte d'intimidation ou de violence est constaté (LIP, art. 96.21);
- Tout membre du personnel d'un établissement d'enseignement doit collaborer à la mise en œuvre du plan de lutte contre l'intimidation et la violence et veiller à ce qu'aucun élève de l'établissement d'enseignement auquel il est affecté ne soit victime d'intimidation ou de violence (LIP, art. 75.3);
- Le conseil d'établissement approuve, selon la forme prescrite par le ministre, le plan de lutte contre l'intimidation et la violence et son actualisation proposés par le directeur de l'école;
- Un document expliquant le plan de lutte contre l'intimidation et la violence est distribué aux parents. Le conseil d'établissement veille à ce que ce document soit rédigé de manière claire et accessible. Ce document doit faire état de la possibilité d'effectuer un signalement ou de formuler une plainte concernant un acte de violence à caractère sexuel au protecteur régional de l'élève et de la possibilité pour une personne insatisfaite du suivi donné à une plainte faite auprès de l'établissement de se prévaloir de la procédure de traitement des plaintes prévue par la Loi sur le protecteur national de l'élève (LIP, art. 75.1);

- Le plan de lutte contre l'intimidation et la violence est révisé annuellement et, le cas échéant, il est actualisé. Le directeur de l'établissement d'enseignement transmet une copie du plan de lutte et de son actualisation au protecteur national de l'élève (LIP, art. 75.1);
- Le conseil d'établissement procède annuellement à l'évaluation des résultats de l'établissement d'enseignement au regard de la lutte contre l'intimidation et la violence (LIP, art. 83.1);
- Un document faisant état de cette évaluation est distribué aux parents, aux membres du personnel de l'établissement d'enseignement et au protecteur régional de l'élève (LIP, art. 83.1).

CONFLIT, VIOLENCE OU INTIMIDATION

Conflit	Violence	Intimidation
<p>Mésentente ou désaccord entre deux ou plusieurs personnes qui n'ont pas le même point de vue, les mêmes valeurs ou les mêmes intérêts.</p> <p>Il n'y a pas de victime, même si les personnes peuvent avoir l'impression de perdre.</p> <p>Un conflit peut se résoudre soit par la négociation, soit par la médiation.</p>	<p>Toute manifestation de force, de forme verbale, écrite, physique, psychologique ou sexuelle, exercée intentionnellement contre une personne, ayant pour effet d'engendrer des sentiments de détresse, de la léser, de la blesser ou de l'opprimer en s'attaquant à son intégrité ou à son bien-être psychologique ou physique, à ses droits ou à ses biens (LIP, art. 13).</p>	<p>Tout comportement, parole, acte ou geste délibéré ou non à caractère répétitif, exprimé directement ou indirectement, y compris dans le cyberspace, dans un contexte caractérisé par l'inégalité des rapports de force entre les personnes concernées, ayant pour effet d'engendrer des sentiments de détresse et de léser, blesser, opprimer ou ostraciser (LIP, art. 13).</p>

Violence à caractère sexuel

La Loi sur l'instruction publique ne définit pas la violence à caractère sexuel. Néanmoins, il est suggéré de se référer au texte suivant :

La notion de violence à caractère sexuel s'entend de toute forme de violence commise par le biais de pratiques sexuelles ou en ciblant la sexualité, dont l'agression sexuelle. Cette notion s'entend également de toute autre inconduite qui se manifeste notamment par des gestes, paroles, comportements ou attitudes à connotation sexuelle non désirés, incluant celle relative aux diversités sexuelles ou de genre, exprimés directement ou indirectement, y compris par un moyen technologique (Loi visant à prévenir et à combattre les violences à caractère sexuel dans les établissements d'enseignement supérieur [RLRQ, chapitre P-22.1]).

Racisme et discrimination

Racisme:

Ensemble d'idées, d'attitudes et d'actes qui visent ou aboutissent à inférioriser des groupes ethnoculturels et nationaux, sur les plans social, économique, culturel et politique, et qui les empêchent ainsi de profiter pleinement des avantages consentis à l'ensemble des citoyens et citoyennes ([Plan d'action concerté, 2020-2025](#))

Discrimination:

Selon la Charte des droits et libertés de la personne : « Toute personne a droit à la reconnaissance et à l'exercice, en pleine égalité, des droits et libertés de la personne, sans distinction, exclusion ou préférence fondée sur la race, la couleur, le sexe, l'identité ou l'expression de genre, la grossesse, l'orientation sexuelle, l'état civil, l'âge sauf dans la mesure prévue par la loi, la religion, les convictions politiques, la langue, l'origine ethnique ou nationale, la condition sociale, le handicap ou l'utilisation d'un moyen pour pallier ce handicap. Il y a discrimination lorsqu'une telle distinction, exclusion ou préférence a pour effet de détruire ou de compromettre ce droit. » ([Charte des droits et libertés de la personne](#), section 10).

INFORMATION GÉNÉRALE

CARACTÉRISTIQUES DE L'ÉTABLISSEMENT D'ENSEIGNEMENT

Nom de l'établissement	Twin Oaks Elementary School
Nom de la commission scolaire	Commission scolaire Sir-Wilfrid-Laurier
Nom de la directrice ou du directeur	Daniel Tremblay
Type d'enseignement	Primaire
Nombre d'élèves	499
Autres caractéristiques	<ul style="list-style-type: none">• L'école primaire Twin Oaks (TOES), située au 700 rue Lisane à Laval, Québec, a été inaugurée en 1962.• TOES est situé dans un quartier mixte résidentiel et commercial connu localement sous le nom de Fabreville.• Notre indice socioéconomique est classé au niveau 4.• Il y a actuellement 21 étudiants avec des codes EHDA et 54 étudiants avec des PI.• Nos étudiants peuvent être très compétitifs et peuvent prendre les sports en plein air très au sérieux. Cela peut mener à des conflits.
Valeurs identifiées dans le projet éducatif	Twin Oaks Elementary School responsabilise tous ses élèves à embrasser l'apprentissage, à atteindre leurs plus hauts niveaux personnels et à construire leur apprentissage du bien-être socio-émotionnel et physique.
Objectif(s) du projet éducatif en lien avec le plan de lutte	<ul style="list-style-type: none">• Soutenir et accroître la réussite des apprenants diversifiés et des étudiants à risque aux niveaux académique, social et émotionnel.• Améliorer le sentiment d'appartenance des élèves en leur demandant de participer à au moins une activité parascolaire par an.

INFORMATIONS SUR LE COMITÉ

Nom du comité	Twin Oaks Elementary School (Comité PVI)
Nom et fonction de la personne chargée de coordonner les travaux du comité (LIP, art. 96.12)	Vasiliki Psychoyos – Technicien en éducation spécialisée Sabrina Di Iorio – Enseignante Dan Tremblay - Directeur
Membres du comité (nom et fonction) (LIP, art. 96.12)	<p>96.12 LIP : La direction de l'établissement veille à la mise en œuvre du plan de lutte contre l'intimidation et la violence [...] et désigne un membre du personnel scolaire, qui, dans le cadre de son travail, coordonnera les travaux de l'équipe constituée pour lutter contre l'intimidation et la violence.</p> <p>Membres du comité Vasiliki Psychoyos – Technicien en éducation spécialisée Sabrina Di Iorio – Enseignante Dan Tremblay – Directeur</p>

Mandats du comité	<ul style="list-style-type: none"> • L'école/le centre utilisera les données de l'OSS/ISM/OIM pour créer le portrait de l'école. • Sensibiliser à l'égard des données recueillies et réfléchir à des stratégies de prévention pour répondre aux constats. • Rédiger des documents liés au plan de lutte contre l'intimidation et la violence qui répondent aux besoins de l'école/du centre. • Communiquer les informations relatives au plan à l'ensemble de l'école/du centre. • Soutenir la mise en œuvre des mesures de prévention prévues dans le plan d'action. • Mettre en place un processus visant à améliorer le climat scolaire. 	
Fréquence des réunions du comité	Trois fois par an	
	1. Début du processus	mardi 7 octobre 2025
	2. Analyser le portrait et rédiger le plan PVI	mardi 4 novembre 2025
	3. Discutez d'un éventuel deuxième portrait et remplir <u>le rapport de fin d'année</u>	lundi 4 mai 2026
	<u>Autre – si nécessaire :</u>	Cliquez ou appuyez pour saisir une date.

ENGAGEMENT DE LA DIRECTION (LIP, art. 75.2)

Auprès de l'élève instigateur et ses parents	<p>Dans le cas où un étudiant serait victime :</p> <p>Le directeur ou la directrice de cet établissement s'engage à veiller à ce que les engagements suivants soient mis en œuvre :</p> <ul style="list-style-type: none"> • Communiquer rapidement avec les parents/tuteurs. • Mise en œuvre des mesures de soutien • Suivi approprié avec l'élève et ses parents pour s'assurer que la situation est terminée • Enregistrement de l'événement dans ISM/OIM <p>* Ces cas ne sont pas limités aux points mentionnés ci-dessus et peuvent être approfondis en fonction des circonstances spécifiques.</p> <p>Article 96.12 de la LIP : Le directeur ou la directrice doit veiller à la mise en œuvre du plan de lutte contre l'intimidation et la violence et doit traiter rapidement tout signalement ou plainte concernant un acte d'intimidation ou de violence que le directeur ou la directrice reçoit ou que l'ombudsman régional des élèves transmet.</p>
---	--

ÉLÉMENTS DU PLAN DE LUTTE (LIP, art. 75.1)

ANALYSE DE LA SITUATION (PORTRAIT)

Analyse de la situation de l'établissement d'enseignement au regard des actes d'intimidation et de violence (LIP, art. 75.1, al. 3, par. 1°)

Moment de la collecte des données, outil(s) utilisé(s) pour réaliser le portrait et informations recueillies

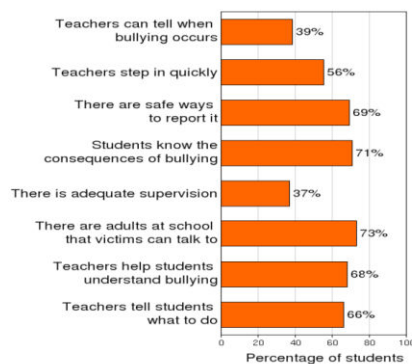
Collecte de données tout au long de l'année scolaire :

- Notre enquête scolaire (OSS) sera menée une fois par an en octobre pour un portrait actuel du climat scolaire et une comparaison avec l'enquête de l'année dernière.
- Les données du BGI et de l'ISM seront recueillies et résumées pour indiquer le niveau scolaire et la nature des incidents (intimidation et violence) qui se produisent à l'école.
- Les formulaires de discussion du comportement TOES (formulaires verts) seront utilisés pour la communication avec les parents, les incidents mineurs d'agression verbale, le langage offensant, le manque de respect envers les pairs et les adultes et la non-adhésion au code de conduite de l'école.
- Les réflexions des étudiants à la maison seront quantifiées.

Constats dégagés lors de l'analyse de la situation actuelle

Points forts - Prévention de l'intimidation

Measures to prevent bullying at Twin Oaks

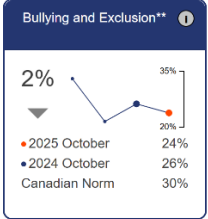


Vulnérabilités : (Selon les données OSS)

- Seulement 37 % des étudiants estiment qu'il y a une supervision adéquate
- Seulement 48 % des élèves ont indiqué qu'ils parleront de l'intimidation qu'ils vivent à un enseignant.
- 60% des élèves ont indiqué que l'intimidation se produit dans la cour d'école.
- 70% des élèves ont indiqué que l'intimidation se produit le plus souvent à la récréation.
- **Points forts :**
- Le sentiment d'appartenance.



(Voir à la page suivante)

	<ul style="list-style-type: none"> • Selon nos données ISM de 2024-2025, 65 % des actes de violence et/ou d'intimidation ont été commis par seulement 1 % de la population scolaire. De plus, seulement 2,5 % des étudiants représentaient la totalité des 44 actes enregistrés. • Données concernant l'intimidation et la violence 
<p>Priorités en lien avec le portrait et l'analyse de la situation</p>	<ul style="list-style-type: none"> • Développement de moyens plus inclusifs pour les élèves de signaler l'agression et le harcèlement (principalement verbal et social) aux adultes de l'école. • Concevoir des stratégies pour renforcer le sentiment de sécurité des élèves pendant la récréation et le dîner tout au long de l'année scolaire.

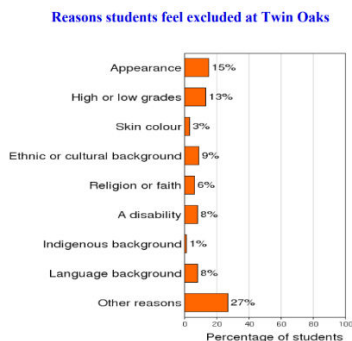
Violence à caractère sexuel

<p>Constats dégagés en ce qui a trait à la violence à caractère sexuel, s'il y a lieu</p>	<ul style="list-style-type: none"> • Il n'y a eu qu'un seul incident d'agression sexuelle à TOES en 2024-2025. Il a été jugé par les autorités (DPJ) comme étant « une curiosité sexuelle ». • Les incidents se limitent généralement aux injures ou à l'utilisation inappropriée du vocabulaire sexuel. Ceux-ci sont généralement signalés assez facilement.
<p>Priorités en lien avec le portrait et l'analyse de la situation en ce qui a trait à la violence à caractère sexuel, s'il y a lieu</p>	<ul style="list-style-type: none"> • Intervention continue par le biais du curriculum de la CCQ – Composantes de la sexualité. • CSSSL intervention et éducation

Intimidation ou violence basée sur des motifs liés notamment à la couleur et à l'origine ethnique ou nationale

Constats dégagés en ce qui a trait à l'intimidation ou à la violence basée sur les motifs mentionnés ci-dessus, s'il y a lieu

- Il y avait très peu d'incidents enregistrés de discrimination basée sur l'origine ethnique ou la couleur de peau. L'OSS a confirmé cela :



Priorités en lien avec le portrait et l'analyse de la situation en ce qui a trait à l'intimidation ou à la violence basée sur les motifs mentionnés ci-dessus, s'il y a lieu

- Maintenir les initiatives si les résultats indiquent qu'il n'y a pas de discrimination ethnique.

MESURES DE PRÉVENTION

Mesures de prévention visant à contrer toute forme d'intimidation ou de violence motivée, notamment par le racisme, l'orientation sexuelle, l'identité sexuelle, l'homophobie, un handicap ou une caractéristique physique (LIP, art. 75.1, al. 3, par. 2°)

Mesures de prévention visant à prévenir et à contrer toute forme d'intimidation ou de violence à l'école

- Mise en place de SEL à l'école primaire et secondaire, une initiative obligatoire pour l'année académique 2025-2026. Cela a été lié aux assemblées étudiantes mensuelles.
- Initiatives de pleine conscience : L'école dispose de salles de pleine conscience. Les étudiants peuvent y aller pour respirer tranquillement. L'école débute également toutes les semaines par des rappels de pleine conscience.
- Intervention précoce : Des zones de réglementation sont enseignées à la maternelle pour aider les élèves à comprendre leurs émotions et leurs stratégies sur la façon de se contrôler.
- Intervention directe d'un technicien en éducation spécialisée qui met l'accent sur l'apprentissage socio-émotionnel, ainsi que d'autres initiatives scolaires.
- Activités parascolaires – Une gamme complète d'activités est proposée par les enseignants pour fournir des activités engageantes et structurées aux élèves pendant les heures du diner, allant du sport, des arts à la sensibilisation à l'environnement.
- Groupe social spécialisé de récréation/diner qui met l'accent sur l'autorégulation, les compétences sociales saines et le jeu coopératif.

- Intervention en Travail Social par le CSSS Laval
- Pratique restauratrice - Fournir une formation en compétences sociales aux élèves impliqués dans des incidents d'intimidation, les aidant à développer l'empathie, la communication et les techniques de résolution de conflits dans l'esprit et la pratique de la justice réparatrice.
- Impliquer plusieurs intervenants dans l'application des mesures de prévention : garderie, transport scolaire, activités parascolaires, etc.

Violence à caractère sexuel

Mesures de prévention mises en place en lien avec la violence à caractère sexuel

- CCQ/ Programme de l'éducation sexuelle et soutien du consultant pédagogique en charge de ce dossier.
- Fournir aux membres du personnel scolaire une formation sur les comportements sexualisés.

Intimidation ou violence basée sur des motifs liés notamment à la couleur et à l'origine ethnique ou nationale

Mesures de prévention mises en place en lien avec l'intimidation ou la violence basée sur les motifs mentionnés ci-dessus

- Implication d'un conseiller ou d'organisations locales spécialisées dans le climat interculturel.
- Ateliers pour les étudiants sur l'auto-affirmation positive et les réponses appropriées face à des déclarations ou actions discriminatoires.

Autre information concernant les mesures de promotion et de prévention actualisées visant à prévenir la violence et l'intimidation dans l'établissement d'enseignement

COLLABORATION AVEC LES PARENTS

Mesures visant à favoriser la collaboration des parents à la lutte contre l'intimidation et la violence et à l'établissement d'un milieu d'apprentissage sain et sécuritaire (LIP, art. 75, al. 3, par. 3°)

Mesures prévues pour impliquer les parents et favoriser leur collaboration

Informations générales :

- Tenir une réunion pour informer les parents/tuteurs des activités spéciales prévues pour l'année scolaire et les inviter à aider à organiser et mener ces événements. Les parents participent aux activités scolaires.
- Initiatives préscolaires pour la participation des parents à l'école.
- Examiner les communications pour s'assurer qu'elles sont aussi personnalisées que possible.

En cas de situations d'intimidation ou de violence :

- Impliquer les parents/tuteurs dans les discussions et le processus axés sur les solutions.
- Soutenir les parents/tuteurs et les orienter vers des ressources et des outils si nécessaire.
- Accompagner les parents/tuteurs tout au long du processus, leur fournir un soutien et, si nécessaire, les orienter vers des organismes pouvant répondre à leurs besoins.
- Rappeler aux parents/tuteurs et aux partenaires communautaires les rôles et responsabilités de l'école. Clarifier ce que l'école attend des parents/tuteurs et des autres parties impliquées.
- Prévoir de fournir un soutien aux parents/tuteurs (ex. : agent de liaison, intervenant communautaire).

Information à diffuser	Stratégies de diffusion de cette information	Date
Un document expliquant le plan la lutte est distribué aux parents (LIP, art. 75.1).	Exemples de stratégies : <ul style="list-style-type: none"> • Courriel • Site web • Vidéo • Présentation 	Cliquez ou appuyez pour saisir une date.
Un document faisant état de l'évaluation annuelle des résultats au regard de la lutte contre l'intimidation et la violence est remis aux parents (LIP, art. 83.1).	<ul style="list-style-type: none"> • Site web 	Cliquez ou appuyez pour saisir une date.
Les règles de conduite et les mesures de sécurité sont transmises aux parents de l'élève au début de l'année scolaire (LIP, art. 76).	<ul style="list-style-type: none"> • Agenda • Site web 	Cliquez ou appuyez pour saisir une date.
Un centre de services scolaire doit, au plus tard le 30 septembre de chaque année, informer les élèves, enfants et leur parents de la possibilité de formuler une plainte en application de la procédure de traitement des plaintes prévue par la présente loi (LPNE, art. 21).	<ul style="list-style-type: none"> • Site web 	Cliquez ou appuyez pour saisir une date.

Autre:

Cliquez ou appuyez
pour saisir une date.

Violence à caractère sexuel

Mesures prévues pour impliquer les parents et favoriser leur collaboration	<ul style="list-style-type: none"> Fournir des documents pertinents aux parents expliquant la section éducation sexuelle du programme CCQ
--	--

Information à diffuser	Stratégies de diffusion de cette information
<p>Un document informant de la possibilité d'effectuer un signalement ou de formuler une plainte concernant un acte de violence à caractère sexuel au protecteur régional de l'élève (LPNE, art. 21)</p>	<p>Informations concernant l'affichage du document : Un document fourni par le protecteur national des élèves expliquant qui peut déposer une plainte et comment ce droit doit être exercé doit être affiché de manière visible dans chaque établissement d'enseignement (LPNE, art. 21).</p> <ul style="list-style-type: none"> Bureau administratif Portes d'entrée principales <p>Informations sur l'affichage sur un site Web :</p> <ul style="list-style-type: none"> Si l'établissement d'enseignement ne possède pas de site web, il n'est pas obligatoire d'en créer un à cette fin. Le centre de services scolaire ou la commission scolaire doit afficher cette information sur son site web, que l'établissement d'enseignement le fasse ou non.
<p>Un document précisant les coordonnées du protecteur étudiant régional à qui la plainte doit être adressée. Ce document, fourni par le protecteur étudiant national, doit également expliquer qui peut déposer une plainte et comment exercer ce droit (ANSO, art. 21).</p>	<p>Informations concernant l'affichage du document : Un document fourni par le protecteur national des élèves, expliquant qui peut déposer une plainte et comment ce droit doit être exercé, doit être affiché de manière visible dans chaque établissement d'enseignement (LPNE, art. 21).</p> <p>Exemples d'endroits où le document peut être affiché :</p> <ul style="list-style-type: none"> Bureau administratif Portes d'entrée principales <p>Informations sur l'affichage sur un site web :</p> <ul style="list-style-type: none"> Si l'établissement d'enseignement ne possède pas de site web, il n'est pas obligatoire d'en créer un à cette fin. Le centre de services scolaire ou la commission scolaire doit publier cette information sur son site web, que l'établissement d'enseignement le fasse ou non.
Autre:	

Intimidation ou violence basée sur des motifs liés notamment à la couleur et à l'origine ethnique ou nationale

Mesures prévues pour impliquer les parents et favoriser leur collaboration	<ul style="list-style-type: none"> • Organiser des réunions interculturelles • Assurer une communication bidirectionnelle avec les familles allophones • Projet d'Autoidentification 	
Information à partager	Stratégies de partage d'information	Date
	Invitation des parents	lundi 22 septembre 2025
Autre information concernant la collaboration avec les parents		

MODALITÉS POUR EFFECTUER UN SIGNALEMENT OU POUR FORMULER UNE PLAINTE

Modalités applicables pour effectuer un signalement ou pour formuler une plainte concernant un acte d'intimidation ou de violence à l'établissement et, de façon plus particulière, pour dénoncer une utilisation de médias sociaux ou de technologies de communication à des fins de cyberintimidation (LIP, art. 75.1, al. 3, par. 4°)	
Modalités retenues pour effectuer un signalement	<ul style="list-style-type: none"> • Signalez l'incident à un administrateur d'école. • La communication peut se faire par le biais d'un email de contact sur le site web, d'un email au directeur/directeur-adjoint, d'un message téléphonique.
Stratégies de diffusion de ces modalités	<ul style="list-style-type: none"> • Sur le site web • Dans une newsletter de bienvenue • Agenda étudiant (Code de vie)

Modalités retenues pour formuler une plainte	
En cas d'insatisfaction quant au suivi donné à un signalement ou à une plainte concernant un acte d'intimidation ou de violence, une personne peut utiliser les modalités suivantes pour formuler une plainte :	
Modalités retenues pour formuler une plainte	Stratégies de diffusion de ces modalités
<ul style="list-style-type: none"> • Daniel Tremblay - (450) 680-3045 poste 7410 • dtremblay@swlauriersb.qc.ca 	<ul style="list-style-type: none"> • Site web
En outre, la personne qui est insatisfaite du suivi donné à un signalement ou à une plainte concernant un acte d'intimidation ou de violence faite à un directeur d'établissement d'enseignement peut formuler une plainte au responsable du traitement des plaintes (LPNE, art. 24, al. 2).	

Violence à caractère sexuel

Modalités particulières pour effectuer un signalement ou formuler une plainte concernant un acte de violence à caractère sexuel

- Les modalités inscrites à la section précédente sont également applicables pour effectuer un signalement ou formuler une plainte concernant un acte de violence à caractère sexuel.
- Il est aussi possible d'effectuer directement un signalement ou de formuler une plainte au protecteur régional de l'élève (LPNE, art. 33, par. 2). Cela doit être fait par écrit (LPNE, art. 31) :
 - À l'aide du formulaire en ligne : Porter plainte à la suite d'une insatisfaction envers un service scolaire.
 - Par téléphone ou par texto : 1-833-420-5233
 - Par courriel : plaintes-pne@pne.gouv.qc.ca

Autres modalités

Exemples de procédures :

- Indiquer les noms des membres du personnel disposés à recevoir des signalements et des plaintes (assistant(e) du personnel, vice-principal(e), directeur(trice)).
- Offrir plus d'une méthode pour effectuer des signalements et déposer des plaintes (par exemple, par courriel ou par téléphone).

La personne victime ou ses proches peuvent, en tout temps, signaler la situation à la police ou au directeur de la protection de la jeunesse (DPJ), qu'ils l'aient ou non rapportée à l'établissement d'enseignement ou au protecteur régional de l'élève. Les signalements et les plaintes adressées à l'établissement d'enseignement ne se substituent pas au travail des corps policiers et de la protection de la jeunesse.

Coordonnées du DPJ	DPJ Laval 450-975-4000 DPJ Laurentides 1 800-361-8665 DPJ Lanaudière 1 800 665-1414
Coordonnées du service de police	9-1-1

Stratégies de diffusion de ces modalités

Inscrire le ou les lieux où le document est affiché dans l'établissement d'enseignement	<ul style="list-style-type: none"> • Bureau administratif (Commission scolaire)
Adresse du site web de l'établissement d'enseignement s'il y a lieu	<ul style="list-style-type: none"> • Le centre de services scolaire ou la commission scolaire doit publier cette information sur son site web, que l'établissement d'enseignement le fasse ou non.
Autre:	

Intimidation ou violence basée sur des motifs liés notamment à la couleur et à l'origine ethnique ou nationale

Modalités particulières pour effectuer un signalement ou formuler une plainte concernant un acte d'intimidation ou de violence basée sur les motifs mentionnés ci-dessus	<ul style="list-style-type: none">• Daniel Tremblay - (450) 680-3045 poste 7410_ dtremblay@swlauriersb.qc.ca• Antoinette Caprera - (450) 680-3045 poste 7411• acaprera@swlauriersb.qc.ca
---	---

Stratégies de diffusion de ces modalités

Stratégies de diffusion de ces modalités	<ul style="list-style-type: none">• Ces informations seront partagées par courriel et le site web de l'école.
---	---

Autre information concernant les modalités de signalement ou de plainte	
--	--

CONFIDENTIALITÉ

Mesures visant à assurer la confidentialité de tout signalement ou de toute plainte concernant un acte d'intimidation ou de violence (LIP, art. 75.1, al. 3, al. 6)

Mesures retenues pour assurer la confidentialité

Exemples de mesures visant à protéger la confidentialité :

- Sensibiliser davantage le personnel aux mesures à prendre pour protéger la confidentialité.
- Identifier un endroit privé pour une rencontre avec les personnes concernées.
- Rappeler au personnel de garder confidentiels tous les incidents et le suivi qui s'ensuit. Cela se fait au moins une fois par année.
- Les signalements d'intimidation et/ou de violence sont consignés dans une base de données numérique à accès restreint.
- Utiliser des stratégies d'intervention qui protègent l'anonymat de la ou des personnes qui signalent ou fournissent des informations.

Les informations relatives aux élèves impliqués dans la situation devront être traitées de manière confidentielle. Par exemple, les informations portant sur la nature des actions ou des sanctions à l'égard de l'élève instigateur ne pourraient pas être transmises aux parents de l'élève victime.

Violence à caractère sexuel

Mesures de confidentialité* à mettre en place lors d'un acte de violence à caractère sexuel

- Ne pas utiliser les radios portatives pour discuter de la situation, par exemple après une divulgation.
- Veiller à ce que seules les personnes clés impliquées dans l'incident soient informées de la situation.
- Enregistrer de manière confidentielle uniquement les informations nécessaires et limiter l'accès afin que seules les personnes clés impliquées dans l'incident puissent y accéder.

* Selon la Loi sur la protection de la jeunesse (RLRQ, chapitre P-34.1, ci-après « LPJ »), une violation du secret professionnel est justifiée lorsqu'une personne s'adresse à la DPJ pour effectuer un signalement. Il est à noter que l'obligation de signaler à la DPJ toutes les situations d'abus sexuels commis envers des enfants et des adolescents s'applique même aux personnes liées par le secret professionnel, sauf exception (LPJ, art. 41).

Intimidation ou violence basée sur des motifs liés notamment à la couleur et à l'origine ethnique ou nationale

Mesures de confidentialité à mettre en place lors d'un acte d'intimidation ou de violence basée sur les motifs mentionnés ci-dessus

- Ne pas utiliser les postes radio pour discuter de la situation, par exemple après une divulgation.
- S'assurer que seules les personnes clés impliquées dans l'incident sont informées de la situation.
- Enregistrer de manière confidentielle uniquement les informations nécessaires et restreindre l'accès afin que seules les personnes clés impliquées dans l'incident puissent accéder.

Autre information concernant la confidentialité

ÉLÉMENTS DU PLAN DE LUTTE (LIP, art. 75.1) (suite)

ACTES À ENTREPRENDRE À LA SUITE D'UN ACTE D'INTIMIDATION OU DE VIOLENCE

Actions qui doivent être prises lorsqu'un acte d'intimidation ou de violence est constaté par un élève, un enseignant, un autre membre du personnel de l'établissement d'enseignement ou par quelque autre personne ou qu'un signalement ou une plainte est transmis à l'établissement par le protecteur régional de l'élève (LIP, art. 75.1, al. 3, al. 5)

Actions qu'un élève témoin ou confident doit entreprendre	Actions que le membre du personnel témoin direct ou confident (1er intervenant) doit entreprendre	Actions que la personne responsable du suivi (2e intervenant) doit entreprendre
<p>Information pour l'élève qui est témoin :</p> <p>Des ateliers, présentations ou des activités sur le rôle du témoin et du confident sont probablement offerts par votre établissement d'enseignement, votre école/ centre ou votre commission scolaire. Idéalement, utilisez la même terminologie lors de la consignation des actions liées au rôle d'un élève témoin, que ce soit à l'établissement d'enseignement, au centre d'éducation des adultes ou en ligne.</p>	<p>Les actions à entreprendre doivent être modulées en fonction de la situation.</p> <p>Informations à l'intention d'un membre du personnel témoin : Il est important que toutes les personnes impliquées dans un établissement scolaire soient conscientes du protocole d'urgence et des méthodes d'intervention lors de situations de violence ou d'intimidation. Des outils de communication efficaces peuvent également permettre une intervention plus rapide.</p>	<p>Les actions à entreprendre doivent être modulées en fonction de la situation.</p> <p>Noter les informations nécessaires et les conserver de façon sécuritaire, notamment en vue de transmettre un rapport sommaire au directeur général, le cas échéant (LIP, art. 96.12).</p>
<p>Exemples pour un étudiant qui est témoin :</p> <ul style="list-style-type: none"> • Demander de l'aide à un membre du personnel scolaire. 	<p>Exemples pour un membre du personnel qui est témoin :</p> <ul style="list-style-type: none"> • Mettre fin au comportement inapproprié. • Décrire le comportement attendu selon le code de conduite. • Orienter l'élève vers le comportement attendu. • Vérifier systématiquement l'état de la victime et lui assurer que la situation est prise en charge. • Consigner les informations pertinentes et les transmettre. 	<p>Exemples pour la personne responsable du suivi :</p> <ul style="list-style-type: none"> • Garantir la sécurité de toutes les personnes concernées. • Soutenir les personnes affectées par la situation. • Recueillir des informations. • Rencontrer l'élève victime, les élèves instigateurs/auteurs et les témoins. • Informer les parents/tuteurs de la situation et encourager une approche axée sur la recherche de solutions. • Évaluer et analyser la situation, notamment la fréquence et la gravité des comportements ainsi que les besoins des élèves impliqués.

Direction de l'établissement :

Le directeur de l'établissement d'enseignement qui est saisi d'une plainte concernant un acte d'intimidation ou de violence doit, après avoir considéré l'intérêt des élèves directement impliqués, communiquer promptement avec leurs parents afin de les informer des mesures prévues dans le plan de lutte contre l'intimidation et la violence. Il doit également les informer de leur droit de demander l'assistance de la personne que le centre de services scolaire a désignée spécialement à cette fin (LIP, art. 96.12).

Nom et coordonnées :

Daniel Tremblay, 450-680-3045, poste 7410

Courriel : dtremblay@swlauriersb.qc.ca

Note : Lorsque la situation implique un membre du personnel de l'établissement d'enseignement, que ce soit à titre de victime, d'instigateur ou de témoin d'un geste d'intimidation ou de violence, la direction de l'établissement d'enseignement doit en être informé. Celle-ci devra analyser la situation afin de déterminer les mesures de soutien et d'encadrement ainsi que les sanctions applicables, le cas échéant, dans le respect des encadrements légaux, des conventions collectives applicables et des rôles et responsabilités de l'organisme scolaire. Dans le cas d'un membre du personnel victime ou témoin, la direction devra également transmettre l'information au comité de santé et sécurité de l'établissement.

Violence à caractère sexuel

Actions à entreprendre lorsqu'un acte de violence à caractère sexuel est constaté

Par un élève témoin ou confident	Par le membre du personnel témoin direct ou confident (1 ^{er} intervenant)	Par la personne responsable du suivi (2 ^e intervenant)
<p>Exemples pour un étudiant qui est témoin ou confident :</p> <p>Agir pour mettre fin à la situation observée, par exemple en :</p> <ul style="list-style-type: none"> • Tentant de créer une distraction pour interrompre la situation • Demandant de l'aide à un adulte. <p>Ne partagez pas d'informations privées avec d'autres étudiants ; parler plutôt à un adulte.</p>	<p>Tout adulte au sein de l'établissement d'enseignement qui reçoit de l'information concernant une situation de violence à caractère sexuel doit :</p> <ul style="list-style-type: none"> • Écouter l'élève et laisser parler librement en respectant son rythme, et ses silences. • Ne pas chercher à diriger la discussion ni à questionner l'élève. • Noter les mots de l'élève et ceux de l'adulte confident. • Rassurer l'élève quant à la prise en charge de la situation. • Aviser la direction de son établissement d'enseignement. <div style="border: 2px solid red; padding: 5px; margin: 10px 0;"> <p>Signaler la situation sans délai au DPJ au numéro suivant :</p> <p>DPJ Laval 450-975-4000</p> <p>DPJ Laurentides 1-800-361-8665</p> <p>DPJ Lanaudière 1-800-665-1414</p> </div> <ul style="list-style-type: none"> • Tous les comportements sexualisés qui ont lieu dans un environnement scolaire doivent être pris en charge. Pour les enfants de moins de 12 ans, les interventions peuvent prendre différentes formes selon les catégories de comportements sexualisés observables. • Comportements sains : les normaliser, rassurer les élèves curieux à propos de la sexualité, fournir des conseils, etc. • Comportements inappropriés dans 	<p>Éviter de faire répéter le dévoilement à l'élève.</p> <p>Noter les informations nécessaires et les conserver de façon sécuritaire, notamment en vue de transmettre un rapport sommaire au directeur général et au protecteur régional de l'élève, le cas échéant (LIP, art. 96.12).</p> <ul style="list-style-type: none"> • S'assurer de la sécurité de toutes les parties concernées. • Soutenir les personnes touchées par la situation. • Recueillir des informations. • Rencontrer l'élève victime, les élèves instigateurs/auteurs et les témoins. • Informer les parents/tuteurs de la situation et favoriser une collaboration axée sur la recherche de solutions. <p>Évaluer et analyser la situation (à noter que cela peut relever de la responsabilité du DPJ, selon le contexte) : la fréquence et la gravité des comportements, les besoins des élèves impliqués, etc.</p>

	<p>le milieu scolaire : recadrer le comportement par une intervention de base en faisant référence au code de conduite, être clair sur les règles à suivre et les comportements attendus, guider les élèves vers d'autres façons de gérer leurs émotions, etc.</p> <ul style="list-style-type: none"> • Comportements préoccupants ou problématiques : arrêter immédiatement le comportement en donnant des consignes spécifiques, rappeler aux élèves les règles à suivre, rencontrer l'enfant ou les enfants concernés, etc. • Si nécessaire, se référer aux guides ou protocoles pertinents mis en place dans l'établissement scolaire (protocole de divulgation de situations de violence sexuelle, protocole en cas de comportements sexualisés, guide de signalement au DPJ, trousse à utiliser pour gérer le sexting ou le partage non consenti d'images intimes, etc.). • Adopter une attitude rassurante et ouverte. • Favoriser le contact visuel avec l'élève, par exemple en se plaçant à son niveau. Modérer sa réaction ; ne pas minimiser ni exagérer la situation. • Utiliser un vocabulaire approprié à l'élève. • Ne pas promettre aux élèves de garder la divulgation secrète. • Aider l'élève à comprendre que, pour assurer sa sécurité, l'adulte doit transmettre l'information aux personnes responsables de la protection des enfants et des adolescents (le DPJ). 	
Autres:	Autres:	Autres:

Selon la Loi sur la protection de la jeunesse (RLRQ, chapitre P-34.1, ci-après «LPJ»), tout membre du personnel scolaire a l'obligation de signaler sans délai au DPJ toutes les situations visées par la LPJ qui impliquent des mineurs, dont les situations d'abus sexuels. De plus, toute personne, peu importe ses fonctions, a l'obligation de signaler sans délai au DPJ toutes les situations d'abus sexuels et physiques (LPJ, art.39 et 39.1). La confidentialité de l'identité des personnes qui font un signalement au DPJ est assurée (LPJ, art.44).

Lors d'une plainte concernant un acte de violence à caractère sexuel, la direction de l'établissement doit informer l'élève victime de la possibilité de s'adresser à la Commission des services juridiques. Lorsque l'élève est âgé de moins de 14 ans, elle en informe également ses parents, et, lorsque l'élève est âgé de 14 ans ou plus, elle peut, si cet élève y consent, également en informer ses parents (LIP, art. 96.12).

Intimidation ou violence basée sur des motifs liés notamment à la couleur et à l'origine ethnique ou nationale

Actions à entreprendre lorsqu'un acte d'intimidation ou de violence basée sur les motifs mentionnés ci-dessus est constaté

Par un élève témoin ou confident	Par le membre du personnel témoin direct ou confident (1 ^{er} intervenant)	Par la personne responsable du suivi (2 ^e intervenant)
<i>Les actions à entreprendre doivent être modulées en fonction de la situation.</i>	<i>Les actions à entreprendre doivent être modulées en fonction de la situation.</i>	<i>Les actions à entreprendre doivent être modulées en fonction de la situation.</i>
<p>Agir pour mettre fin à la situation observée en faisant ce qui suit :</p> <ul style="list-style-type: none"> • Tenter de créer une distraction pour mettre fin à la situation. • Demander l'aide d'un adulte. <p>Ne pas partager d'informations privées avec d'autres élèves ; plutôt en parler avec un adulte.</p>	<ul style="list-style-type: none"> • Intervenir systématiquement lors de propos ou de gestes discriminatoires en sensibilisant chacun aux conséquences de ces propos. • Veiller à une application cohérente et équitable du code de conduite et des règles de vie de l'école. • Privilégier les rencontres individuelles, encourager le dialogue et éviter d'une personne en l'assimilant à tort à un groupe. • Échanger avec l'élève victime afin de vérifier comment il ou elle se sent. 	<ul style="list-style-type: none"> • Assurer la sécurité de toutes les parties prenantes. • Soutenir les personnes touchées par la situation. • Recueillir des informations. • Rencontrer l'élève victime, les élèves instigateurs/auteurs et les témoins. • Échanger avec l'élève instigateur/auteur afin de vérifier ce qui se cache derrière ses propos ou ses actions, ce qui peut fournir des renseignements sur ses idées préconçues, ses préjugés, etc.

Autre information concernant les actions à entreprendre lorsqu'un acte d'intimidation ou de violence est constaté

MESURES DE SOUTIEN OU D'ENCADREMENT

Mesures de soutien ou d'encadrement offertes à un élève victime d'un acte d'intimidation ou de violence ainsi que celles offertes à un témoin ou à l'auteur d'un tel acte (LIP, art. 75.1, al. 3, par. 7°)

Pour l'élève victime	Pour l'élève instigateur	Pour les témoins
<ul style="list-style-type: none"> • Écouter la victime et recueillir de l'information sur ses besoins. • S'assurer que la victime consent à toute action entreprise qui la concerne. • Planifier des rencontres de suivi périodiques. • Offrir des ateliers individuels et de groupe pour soutenir le développement des compétences sociales et émotionnelles (gestion des émotions, affirmation de soi, etc.). • Offrir la possibilité d'être jumelé avec un autre élève. • Collaborer avec la victime afin d'identifier un lieu dans l'établissement scolaire où iel se sent bien et où un accès privilégié pourrait lui être accordé, si désiré. 	<ul style="list-style-type: none"> • Planifier des rencontres de suivi périodiques. • Offrir des ateliers individuels et de groupe pour soutenir le développement des compétences sociales et émotionnelles (gestion des conflits, gestion des émotions, développement de l'empathie, etc.). • Proposer des activités permettant d'apprendre en détail les comportements attendus. • Faire en sorte que l'élève quitte la classe après les autres. • Assurer une supervision adulte à des moments précis. 	<ul style="list-style-type: none"> • Aborder leur sentiment de sécurité en leur permettant d'exprimer leurs émotions et leurs pensées. • Accroître leur conscience de leur rôle de témoin et de l'impact de ce rôle. Explorer ce qu'ils auraient aimé faire, comment ils auraient aimé le faire, etc. • Renforcer leurs connaissances concernant la confidentialité. Leur expliquer que ce qu'ils ont vu doit demeurer confidentiel. • Proposer des activités permettant d'apprendre en détail les comportements attendus. • Au besoin, planifier des rencontres de suivi périodiques.

Note : Lorsque la situation implique un membre du personnel de l'établissement d'enseignement, que ce soit à titre de victime, d'instigateur ou de témoin d'un geste d'intimidation ou de violence, la direction de l'établissement d'enseignement doit en être informé. Celle-ci devra analyser la situation afin de déterminer les mesures de soutien et d'encadrement ainsi que les sanctions applicables, le cas échéant, dans le respect des encadrements légaux, des conventions collectives applicables et des rôles et responsabilités de l'organisme scolaire. Dans le cas d'un membre du personnel victime ou témoin, la direction devra également transmettre l'information au comité de santé et sécurité de l'établissement.

Violence à caractère sexuel

Mesures de soutien ou d'encadrement déterminées et mises en place à la suite de l'analyse des besoins en lien avec un acte de violence à caractère sexuel

Pour l'élève victime	Pour l'élève instigateur	Pour les témoins
<ul style="list-style-type: none"> Organiser des rencontres de soutien individuel, par exemple pour les aider à gérer leurs émotions, leur anxiété ou leur insomnie. Fournir des outils pour améliorer la concentration et la motivation scolaire. Au besoin, orienter les élèves vers des organismes spécialisés externes. 	<ul style="list-style-type: none"> Organiser des rencontres individuelles visant à amener l'instigateur/l'auteur à reconnaître et à assumer ses gestes. Offrir des ateliers individuels ou de groupe, par exemple sur la curiosité et l'exploration sexuelle saine, le consentement, les relations égalitaires ou la gestion de la colère. Au besoin, orienter les élèves vers des organismes spécialisés externes (les ressources locales pourraient être indiquées ici). 	<ul style="list-style-type: none"> Évaluer les besoins individuels. Offrir des ateliers individuels ou de groupe sur les relations saines et égalitaires. Proposer des activités de sensibilisation et d'éducation à l'ensemble des élèves concernés lorsque la situation est connue de plusieurs élèves dans l'établissement scolaire, comme dans un cas de partage non consensuel d'images intimes. Offrir un soutien psychologique ou émotionnel aux personnes qui en ressentent le besoin après avoir entendu une divulgation.

Intimidation ou violence basée sur des motifs liés notamment à la couleur et à l'origine ethnique ou nationale

Mesures de soutien ou d'encadrement déterminées et mises en place à la suite de l'analyse des besoins en lien avec un acte d'intimidation ou de violence basée sur les motifs mentionnés ci-dessus

Pour l'élève victime	Pour l'élève instigateur	Pour les témoins
<p>Informations sur les mesures pour les élèves victimes :</p> <p>Une façon de reformuler une affirmation générale telle que « Cette école est raciste » consiste à en apprendre davantage sur la perception de l'élève, par exemple en lui posant une question afin de vérifier ce qu'il ou elle a vécu, puis, au besoin, de fournir de l'information sur la position de l'école en matière de discrimination.</p> <p>Par exemple : « Est-ce que tu es en train de me dire que tu as le sentiment d'être traité-e de façon inégale parce que tu es originaire d'un autre pays ? » suivi de « Si c'est</p>	<p>Exemples pour l'élève instigateur-riche / auteur-riche :</p> <ul style="list-style-type: none"> Offrir un accompagnement à l'élève afin de l'amener à comprendre qu'une blague basée sur des stéréotypes raciaux constitue un geste raciste ayant des conséquences négatives pour la personne visée. À partir des idées préconçues ou des préjugés de l'instigateur-riche / auteur-riche, proposer une autre façon d'exprimer son point de vue qui mette de côté tout préjugé. 	<p>Exemples de mesures pour les témoins :</p> <ul style="list-style-type: none"> Évaluer des ateliers individuels. Offrir des ateliers individuels ou de groupe sur les relations saines et égalitaires. Lorsque la situation est connue de plusieurs élèves dans l'établissement scolaire, proposer des activités de sensibilisation et d'éducation à l'ensemble des élèves concernés. Offrir un soutien psychologique ou émotionnel aux personnes

<p>le cas, il s'agit d'une forme de discrimination, et notre plan d'action prévoit des mesures de soutien afin de t'assurer que tu sois entendu·e et que la situation soit prise en charge. »</p>		<p>qui en ressentent le besoin.</p>
---	--	-------------------------------------

<p>Autre information concernant les mesures de soutien et d'encadrement</p>	
--	--

SANCTIONS DISCIPLINAIRES

Sanctions disciplinaires applicables au regard des actes d'intimidation ou de violence selon la gravité ou le caractère répétitif de ces actes (LIP, art. 75.1, al. 3, par. 8°)

Sanctions disciplinaires possibles, déterminées en fonction de l'analyse de la situation ainsi qu'au regard de la nature, de la gravité et de la fréquence des gestes posés

En fonction de la gravité et/ou la fréquence des incidents, à la discrétion de la direction et en collaboration avec le centre de service scolaire ou la commission scolaire, le cas échéant, les mesures disciplinaires et/ou de soutien/correctives peuvent inclure, sans s'y limiter :

- Avis aux parents/tuteurs
- Réprimande / rencontre avec l'élève (avertissement verbal)
- Activité ou mesure de réflexion
- Plan de rétablissement ~ Mesures ou pratiques réparatrices
- Avertissement écrit et privation de privilège(s) / service(s)
- Restitution
- Médiation ou résolution de conflit (lorsque jugé approprié)
- Période probatoire et lettre d'attentes
- Retenue
- Suspension interne (à l'école)
- Suspension externe (hors de l'école)
- Enseignement à domicile (mesure de soutien pouvant se dérouler par Zoom ou Teams)
- Référence à un programme alternatif à la suspension pour les écoles offrant un tel programme
- Référence à un conseiller ou à des organismes sociaux/médicaux externes pour du soutien
- Action en justice / signalement aux corps policiers, si requis
- Collaboration avec la protection de la jeunesse (mesure de soutien)
- Convocation à une audience disciplinaire à la commission scolaire
- Changement d'école
- Expulsion

Déposer une plainte auprès de la police Loi sur le système de justice pénale pour les adolescents : La Loi sur le système de justice pénale pour les adolescents (L.C. 2002, ch. 1) régit le système de justice lorsqu'un adolescent âgé de 12 à 18 ans enfreint une loi fédérale ou est soupçonné d'avoir commis une infraction criminelle. Le système de justice pénale pour les adolescents encourage la réhabilitation et la réintégration. L'établissement d'enseignement peut être responsable de l'application des sanctions extrajudiciaires applicables aux personnes qui sont les instigateurs de la violence dans les contextes scolaires.

Violence à caractère sexuel

Sanctions disciplinaires possibles, en cas de violence à caractère sexuel, déterminées en fonction de l'analyse de la situation ainsi qu'au regard de la nature, de la gravité et de la fréquence des gestes posés

Informations sur les mesures disciplinaires en cas de violence sexuelle (peuvent être les mêmes que ci-dessus) :

L'approche privilégiée auprès des élèves instigateurs-rices / auteur-rices de violence sexuelle repose sur une responsabilisation accrue et sur l'éducation. De plus, une approche éducative est utilisée par les organismes spécialisés qui offrent des thérapies à ces jeunes ainsi que par le système judiciaire. Le recours à des ressources spécialisées peut aider les établissements scolaires à déterminer si une mesure disciplinaire serait bénéfique pour un-e élève (par exemple : le Centre d'expertise Marie-Vincent, les centres intégrés de santé et de services sociaux [CISSS] et les centres intégrés universitaires de santé et de services sociaux [CIUSSS], un organisme offrant des services aux adolescent-es ayant instigué de la violence sexuelle).

Il convient de rappeler que les enfants de moins de 12 ans qui présentent des comportements sexuels préoccupants ou problématiques (voir la définition à la page 3) envers autrui ne sont pas reconnus comme « auteurs d'agression sexuelle », ni sur le plan légal, ni sur les plans psychologique, affectif ou sexuel. Les interventions éducatives constituent la méthode privilégiée pour intervenir auprès de ces enfants, et des mesures de soutien peuvent s'avérer nécessaires pour les enfants qui ont subi ou qui ont été témoins de ces comportements.

*** Si des procédures légales ont été menées et qu'un élève a été reconnu coupable d'une infraction criminelle, l'établissement d'enseignement pourrait avoir à appliquer les mesures judiciaires imposées à celui-ci.**

Intimidation ou violence basée sur des motifs liés notamment à la couleur et à l'origine ethnique ou nationale

Sanctions disciplinaires possibles, en cas d'intimidation ou de violence basée sur les motifs mentionnés ci-dessus, déterminées en fonction de l'analyse de la situation ainsi qu'au regard de la nature, de la gravité et de la fréquence des gestes posés

Information:

Dans le contexte plus large de la violence discriminatoire, il est important de rappeler le rôle de l'éducation. Comme une mesure punitive peut parfois aggraver la situation, il est préférable de réaliser une analyse approfondie afin d'évaluer adéquatement l'impact des mesures disciplinaires.

Exemple:

Lorsque cela est approprié, et après s'être assuré que l'élève victime y consent, la médiation et les mesures réparatrices doivent être privilégiées.

SUIVI ET AUTRES ACTIONS

SUIVI DES SIGNALEMENTS ET DES PLAINTES

Suivi qui doit être donné à tout signalement et à toute plainte concernant un acte d'intimidation ou de violence (LIP, art. 75.1, al. 3, par. 9°)

Mesures prises pour effectuer le suivi de tout signalement et de toute plainte concernant un acte d'intimidation ou de violence

Exemples de mesure de suivi :

- Consigner les informations relatives à l'incident.
- S'assurer que la situation est terminée.
- Faire un suivi auprès des parents sur la manière dont la situation a été prise en charge.
- Informer les personnes concernées de l'évolution de la gestion de l'incident, tout en respectant la confidentialité.
- S'assurer que l'élève instigateur-rice/auteur-trice et ses parents/tuteurs ont respecté tous les engagements qu'ils ont pu prendre.
- S'assurer que les mesures de soutien et de surveillance répondent adéquatement aux besoins des personnes concernées et apporter les ajustements nécessaires.
- Informer les parents/tuteurs des mécanismes existants pour déposer une plainte si l'incident n'a pas été traité à leur satisfaction.

Dès que possible, le directeur de l'établissement d'enseignement transmet au directeur général du centre de services scolaire, au regard de chaque plainte relative à un acte d'intimidation ou de violence dont il est saisi, un rapport sommaire qui fait état de la nature des événements qui se sont produits et du suivi qui leur a été donné (LIP, art. 96.12).

Violence à caractère sexuel

Mesures prises pour effectuer le suivi de tout signalement et de toute plainte concernant un acte de violence à caractère sexuel

Dès que possible, le directeur de l'établissement d'enseignement transmet au directeur général du centre de services scolaire, au regard de chaque signalement relatif à un acte de violence à caractère sexuel dont il est saisi, un rapport sommaire qui fait état de la nature des événements qui se sont produits et du suivi qui leur a été donné. Le rapport concernant un acte de violence à caractère sexuel est également transmis au protecteur régional de l'élève (LIP, art. 96.12).

Exemples de mesures de suivi en cas de violence sexuelle :

Même si l'évaluation initiale conclut que l'élève n'a pas de besoins immédiats à la suite de la situation, ceux-ci doivent être réévalués ultérieurement à différents moments (par exemple, à l'aide des observations des enseignant-es, en s'adressant directement à l'élève).

Intimidation ou violence basée sur des motifs liés notamment à la couleur et à l'origine ethnique ou nationale

Mesures prises pour effectuer le suivi de tout signalement et de toute plainte concernant un acte d'intimidation ou de violence basée sur les motifs mentionnés ci-dessus

Information:

La terminologie utilisée lors du suivi auprès des parents peut être interprétée de différentes manières par certains groupes. L'emploi de termes neutres et factuels (descriptions des comportements) contribue à maintenir un dialogue ouvert.

AUTRES ACTIONS SPÉCIFIQUES AUX VIOLENCES À CARACTÈRE SEXUEL

En plus des éléments prévus plus haut, le plan de lutte contre l'intimidation et la violence doit consacrer une section distincte aux violences à caractère sexuel. Cette section doit prévoir les éléments ci-dessous (LIP, art. 75.1).

<p>Activités de formation obligatoires pour les membres de la direction et les membres du personnel</p>	<p>Informations sur la formation :</p> <p>En plus de la formation en ligne offerte par le Ministère de l'Éducation sur la violence et l'intimidation (disponible uniquement en français sous-titré en anglais), qui aborde notamment le signalement à la DPJ et les obligations qui y sont liées, d'autres formations peuvent également être pertinentes. Fournir de l'information sur la ou les formations suivies par le personnel (p. ex. durée, format, objectifs, organisme formateur et participant). Préciser les méthodes utilisées pour documenter les formations suivies par les membres du personnel.</p> <ul style="list-style-type: none"> • Centre d'expertise Marie-Vincent – « Problèmes de comportements sexualisés et divulgations d'agressions sexuelles chez les enfants de 6 à 12 ans en milieu scolaire » • Centre d'aide et de lutte contre les agressions à caractère sexuel (CALACS) de chaque région – « Formation pour le personnel scolaire Empreinte : Agir ensemble contre les agressions à caractère sexuel » • UQAM – Tel-jeunes – Direction régionale de santé publique de Montréal – « Sparx – Pour des relations amoureuses et intimes positives – Formation sur les relations amoureuses positives et la violence dans les relations intimes »
<p>Mesures de sécurité visant à contrer les violences à caractère sexuel</p>	<p>Exemples de mesures de sécurité pour contrer la violence à caractère sexuel :</p> <ul style="list-style-type: none"> • Examiner la disponibilité et l'aménagement des salles de bain et des vestiaires accessibles au personnel et aux élèves. • Élaborer un plan de surveillance stratégique basé sur les besoins de l'école.

- Restreindre l'accès à certains lieux ou dans certains contextes.
- Fournir des balises pour les rencontres entre le personnel scolaire et les élèves (p. ex. tenir ces rencontres dans des espaces publics lorsque c'est approprié).
- Mettre en place des lignes directrices concernant les interactions entre le personnel scolaire et les élèves sur les réseaux sociaux.

RESSOURCES

RESSOURCES

Information:

Il est demandé aux établissements d'enseignement de dresser une liste des ressources régionales ou provinciales pertinentes pour la mise en œuvre de mesures de prévention, de soutien ou de surveillance, ainsi que d'autres ressources d'aide qui pourraient s'avérer utiles. Le Bottin de ressources figurant dans le Plan de lutte contre l'intimidation et la violence à l'école peut être utile pour orienter les établissements d'enseignement vers les ressources :

[ressources _____ contenu/education/soutien-eleves/Bottin-ressources-PPVI.pdf](#)

AUTRE INFORMATION IMPORTANTE

* Date d'approbation annuelle des résultats par le conseil d'établissement (LIP, art. 75.1)	Jeudi 27 novembre 2025
Numéro de résolution	Resolution-TOES-20251127-5
* Date d'évaluation annuelle des résultats par le conseil d'établissement (LE, art. 83.1)	Jeudi 11 juin 2026
* Date de révision annuelle du plan de lutte (LIP, art. 75.1)	jeudi 29 mai 2025
Signature de la directrice ou du directeur→	
Date→	Cliquez ou appuyez pour saisir une date.
Signature de la personne qui préside le conseil d'établissement→	
Date→	Cliquez ou appuyez pour saisir une date.



Québec